

パステルとドロップのマスク クリーム



使用針 - 4号棒針

¥1,026+税

- キット内容
- A系 メッシュ (12) クリーム 15g [ポリエステル 100%]
 - B系 パステル (02) そらいろ 2本 [綿 100%]
 - ドロップ (181) クリーム 1本 [綿 80% ナイロン 20%]
- 3本取り 25g

※大人サイズ2枚分の材料です。

使用針 - 4号棒針

ゲージ - A系 メリヤス編 26目×36段が10cm四方

B系 ガーター編 18目×36段が10cm四方

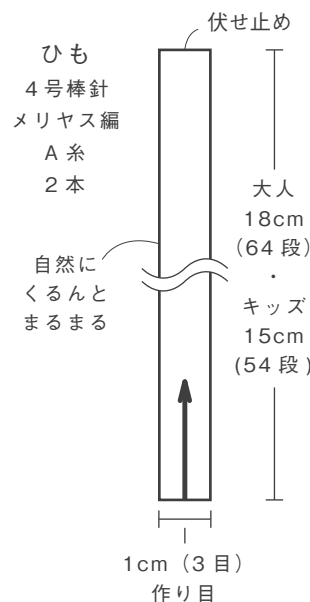
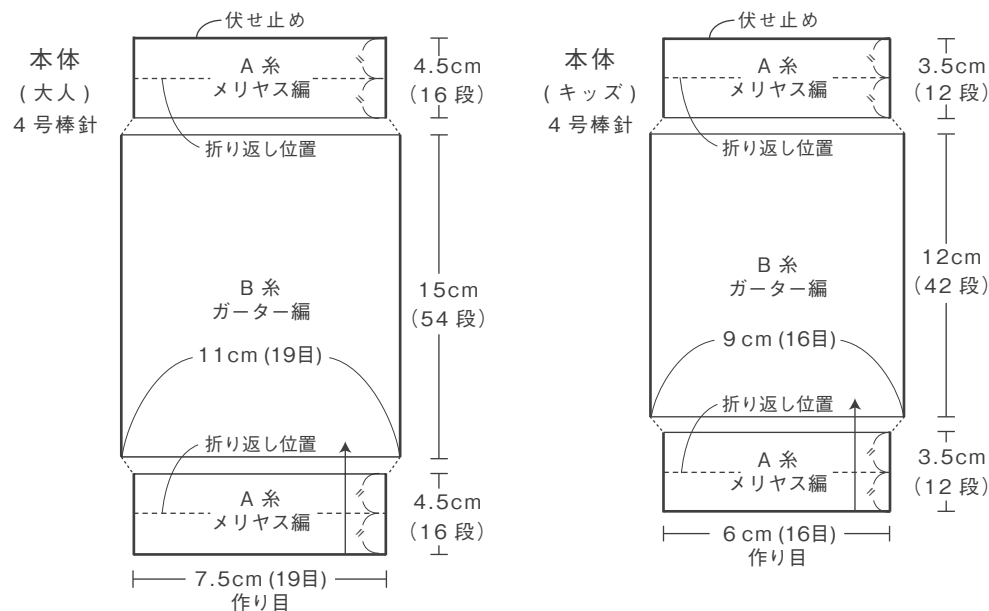
出来上がり寸法 - 大人 幅19cm×高さ11cm

キッズ 幅15cm×高さ9cm

- ・本体内側に、ガーゼなどをあててご使用ください。
- ・お洗濯は手洗いをおすすめします。

〔大人サイズの編み方〕 ※キッズサイズは、図の目数・段数をご参照ください。

1. 本体はA系で作り目(指でかける方法)を19目作り、メリヤス編を16段編む。
2. B系にかえ、ガーター編を54段編む。
3. またA系にかえ、メリヤス編を16段編み、伏せ止めをする。
4. ひもはA系で作り目(指でかける方法)を3目作り、メリヤス編を64段編み、伏せ止めをする。



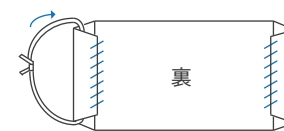
〔仕上げ方〕



本体の折り返し位置で裏側に折る。



折り返した端をA系で巻きかがり
ひもの通し口を作る。



ひもを通したら、お好みの長さに結び、結び目が隠れるように半周分まわす。